

Le secret d'une piscine réussie

Super Pump

Depuis plus de 40 ans, la Super Pump est la référence des pompes de piscine. Polyvalence, efficacité, fiabilité, elle répond à toutes les exigences que vous pouvez attendre d'une pompe Hayward®.

Les PLUS

- + Pompes polyvalentes, pour la plupart des bassins familiaux
- + Connue pour être une des pompes les plus silencieuses et les plus fiables
- + Super Pump existe aussi en vitesse variable

Sortie en 2" ou 1 1/2"

Couvercle de préfiltre transparent, avec papillons, pour ouverture et fermeture rapide

Bouchons de vidage facilitant l'hivernage



POMPES



2 ANS GARANTIE + 1 AN + 1 AN



POLYVALENCE

- Convient pour toutes les dimensions de bassins familiaux.
- Existe avec des sorties 2" ou 1 1/2".
- Puissance de 3/4 à 2 cv.
- Existe en monophasée et triphasée.

PERFORMANCE

- Pompe auto amorçante avec moteur fermé et ventilé (IPX5).
- Turbine haute performance en Noryl® avec insert en laiton.
- Moteur résistant et à rendement élevé.
- Protection thermique incorporée avec réenclenchement automatique.

RESISTANCE

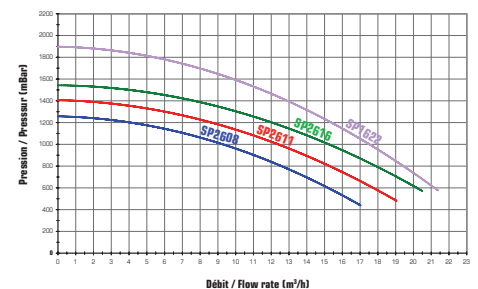
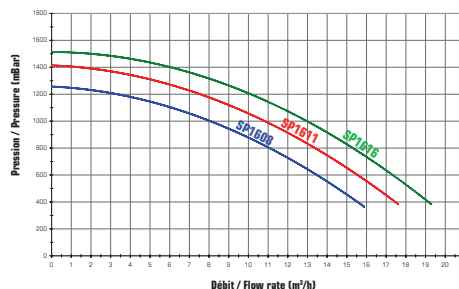
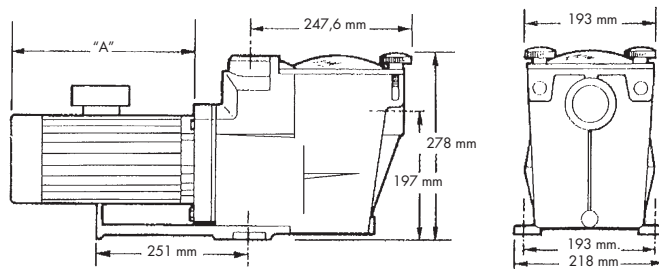
- Résistance à la corrosion chimique et saline en utilisation normale.
- Obturateur en céramique sur carbone.

ENTRETIEN FACILE

- Couvercle en polycarbonate transparent avec papillons, pour ouverture et fermeture rapide.
- Panier de préfiltre de 1 800 cm³.

ACCESSOIRES

- Panier de préfiltre SPX1600M.
- Ensemble de joints comprenant: joint mécanique, joint de corps, joint de diffuseur, joint de préfiltre, joint de protection de roulement SPX1600GS



Puissance	Débit*	Côte A	E/S	Poids	Puissance Absorbée P1	Puissance Restituée P2	Ampérage	Référence
3/4 cv	11 m ³ /h	213 mm	1" 1/2	14 kg	870 W	590 W	3.6	SP1608 XE11 1
3/4 cv	12.5 m ³ /h	213 mm	2"	14 kg	870 W	590 W	3.6	SP2608 XE11 1
1 cv	13.5 m ³ /h	213 mm	1" 1/2	15 kg	870 W	590 W	4.3	SP1611 XE16 1
1 cv	15.5 m ³ /h	213 mm	2"	15 kg	975 W	720 W	4.3	SP2611 XE16 1
1,5 cv	15.5 m ³ /h	225 mm	1" 1/2	15 kg	975 W	720 W	5	SP1616 XE22 1
1,5 cv	18 m ³ /h	225 mm	2"	15 kg	1 100 W	790 W	5	SP2616 XE22 1
2 cv	19.5 m ³ /h	251 mm	2"	16 kg	1 100 W	790 W	7	SP1622 XE25 1
1 cv	13.5 m ³ /h	213 mm	1" 1/2	14 kg	945 W	750 W	3.3/1.9	SP1611 XE16 3
1 cv	15.5 m ³ /h	213 mm	2"	15 kg	945 W	750 W	3.3/1.9	SP2611 XE16 3
1,5 cv	15.5 m ³ /h	225 mm	1" 1/2	15 kg	945 W	750 W	3.2/1.85	SP1616 XE22 3
1,5 cv	18 m ³ /h	225 mm	2"	15 kg	945 W	750 W	3.2/1.85	SP2616 XE22 3
2 cv	19.5 m ³ /h	251 mm	2"	16 kg	1 355 W	1 100 W	5.2/3.0	SP1622 XE25 3

*à 8 m de colonne d'eau

(1) 2 ans de garantie + 1 an de garantie offert si le produit est acheté chez un partenaire Totally Hayward® + 1 an de garantie offert si le produit est enregistré sur www.hayward.fr « espace SERVICES ».



POMPES



FILTRES



PROJECTEURS



TRAITEMENT EAU



NETTOYEURS



POMPES À CHALEUR





HAYWARD®

The secret for a successful pool

www.hayward.fr/en

CONTINUE THE EXPERIENCE ON:

facebook.com/hayward.fr

[HaywardPoolEurope](https://www.youtube.com/HaywardPoolEurope)

ONLINE SERVICES

- Free extended warranty
- Free subscription to the newsletter
- The heat pump configurator
- Online savings simulator
- On-line expert
- Spare parts catalogue



Super Pump

For more than 40 years, the Super Pump has been the benchmark for swimming pool pumps. Versatile, efficient and reliable, it satisfies all the demands you can make on a Hayward® pump.

The ADVANTAGES

- + Versatile pumps for most family pools
- + Known for being one of the quietest and most reliable pumps
- + The Super Pump is also available in a variable speed version

In/out 2" or 1" 1/2

See through strainer cover

Drain plugs for an easy winterizing



PUMPS

2 YEARS WARRANTY + **1 YEAR** + **1 YEAR** (1)



POLYVALENCE

- Suitable for in ground pools of all types and sizes.
- 1" 1/2 or 2" connection.
- Models of 3/4 up to 2cv.
- One phase and three phase.

EFFICIENCY

- Self-priming pump with closed and ventilated motor (IPX5).
- Maximum performance Noryl® impeller.
- Heavy-duty, high-performance motor.
- Thermal protection built in with automatic reclosing.
- Running speed 2,900 rpm.

EXTRA DURABILITY

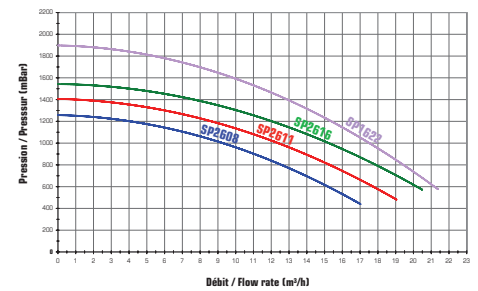
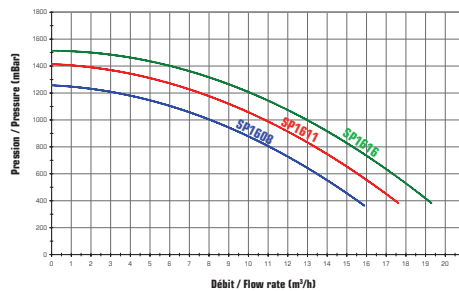
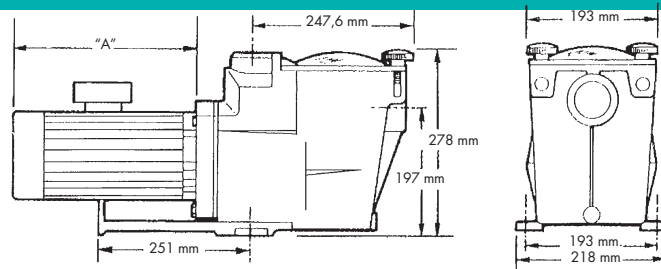
- Resists chemical and saline corrosion in normal use.
- Ceramic end seal with carbon.

EASE OF USE

- Cover of transparent Lexan® with fast opening and closing.
- 1 800 cc strainer basket volume.

ACCESSORIES

- Strainer basket SPX1600M.
- Set of o-ring comprising: mechanical o-ring, housing o-ring, diffuser o-ring, prefilter o-ring, bearing protection o-ring SPX1600GS.



Power	Flow rate*	Side A	In/Out	Weight	Input Power P1	Output Power P2	Amperage	Item
3/4 HP	11 m³/h	213 mm	1" 1/2	14 kg	870 W	590 W	3.6	SP1608 XE11 1
3/4 HP	12.5 m³/h	213 mm	2"	14 kg	870 W	590 W	3.6	SP2608 XE11 1
1 HP	13.5 m³/h	213 mm	1" 1/2	15 kg	870 W	590 W	4.3	SP1611 XE16 1
1 HP	15.5 m³/h	213 mm	2"	15 kg	975 W	720 W	4.3	SP2611 XE16 1
1,5 HP	15.5 m³/h	225 mm	1" 1/2	15 kg	1 100 W	790 W	5	SP1616 XE22 1
1,5 HP	18 m³/h	225 mm	2"	15 kg	1 100 W	790 W	5	SP2616 XE22 1
2 HP	19.5 m³/h	251 mm	2"	16 kg	1 500 W	870 W	7	SP1622 XE25 1
1 HP	13.5 m³/h	213 mm	1" 1/2	14 kg	945 W	750 W	3.3/1.9	SP1611 XE16 3
1 HP	15.5 m³/h	213 mm	2"	15 kg	945 W	750 W	3.3/1.9	SP2611 XE16 3
1,5 HP	15.5 m³/h	225 mm	1" 1/2	15 kg	945 W	750 W	3.2/1.85	SP1616 XE22 3
1,5 HP	18 m³/h	225 mm	2"	15 kg	945 W	750 W	3.2/1.85	SP2616 XE22 3
2 HP	19.5 m³/h	251 mm	2"	16 kg	1 355 W	1 100 W	5.2/3.0	SP1622 XE25 3

SINGLE PHASE SUPER PUMP

THREE PHASE SUPER PUMP

*to 8 meter water height

(1) 2 years warranty + 1 year extra when the product is purchased from a Totally Hayward dealer + 1 year extra when it is registered on www.hayward-pool.co.uk, « space SERVICES ».



PUMPS



FILTERS



LIGHTING



WATER TREATMENT



CLEANERS



HEAT PUMPS

